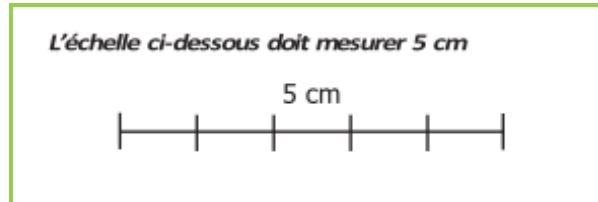




























## Le Baguier de Lino\*

**Pour utiliser ce baguier à l'écran :** Ajustez le zoom de votre écran pour que l'échelle, ci-dessous, mesure bien 5 cm.



**A vous de jouer maintenant :** Prenez une de vos bagues et lorsque le trait extérieur du cercle effleure l'intérieur de votre bague, la taille écrite en dessous du cercle est celle que vous devez commander. **Attention, vos tailles de doigts sont différentes à la main droite et à la main gauche !**

 <b>47</b>	 <b>48</b>	 <b>49</b>	 <b>50</b>	 <b>51</b>	 <b>52</b>
 <b>53</b>	 <b>54</b>	 <b>55</b>	 <b>56</b>	 <b>57</b>	 <b>58</b>
 <b>59</b>	 <b>60</b>	 <b>61</b>	 <b>62</b>	 <b>63</b>	 <b>64</b>
 <b>65</b>	 <b>66</b>	 <b>67</b>	 <b>68</b>	 <b>69</b>	 <b>70</b>